



Uśmiech na lata

Podsufitka Galeco DECOR



Podsufitka Galeco DECOR

Dekoracyjna podsufitka typu siding przeznaczona jest do zabudowy okapu dachu na zewnątrz budynku. Jej zastosowanie pozwala w szybki i prosty sposób poprawić estetykę budynku.

Lekka waga umożliwia montaż nawet na delikatnych konstrukcjach. Odporność na warunki atmosferyczne i brak potrzeby konserwacji gwarantuje... uśmiech na lata.

Grafitowy

Złoty dąb

Orzechowy

Brązowy

Zalety:



Szeroki zakres zastosowania



Nie wymaga konserwacji



Łatwość montażu



Odporność na warunki atmosferyczne

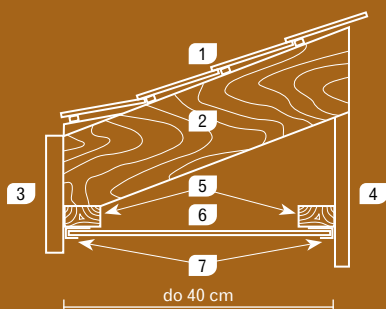
Elementy systemu:

- podsufitka pełna 295 x 4000 mm (1 panel = 1,18 m²)
- podsufitka wentylowana 295 x 4000 mm (1 panel = 1,18 m²)
- listwa montażowa typu „J” długości 4000 mm
- listwa montażowa typu „H” długości 4000 mm
- narożnik zewnętrzny długości 4000 mm

Składowanie:

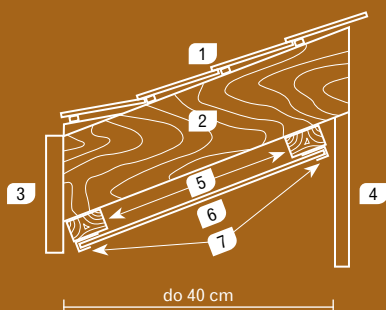
- Wszystkie elementy podsufitki powinny być zawsze składowane w oryginalnych opakowaniach zbiorczych (kartony i worki foliowe).
- Elementy pakowane w kartony należy składować pod zadaszeniem.
- Elementy powinny być podparte na całej długości, a wysokość składowania nie powinna przekraczać 1 m.
- Temperatura składowania nie powinna przekraczać 50°C.
- Nie należy składować podsufitki luzem w miejscach narażonych na bezpośrednie oddziaływanie promieni słonecznych, ponieważ może to spowodować deformację elementów.

Wysunięcie okapu dachu do 40 cm



Montaż podsufitki w kierunku prostopadłym do elewacji:

1. pokrycie dachowe
2. krokiew
3. deska czołowa
4. ściana budynku
5. łąty drewniane
6. panel podsufitki
7. listwa typu „J”



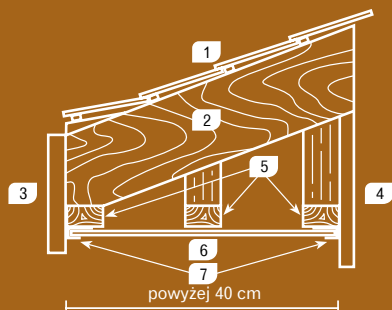
Montaż podsufitki w kierunku równoległym do krokwi:

1. pokrycie dachowe
2. krokiew
3. deska czołowa
4. ściana budynku
5. łąty drewniane
6. panel podsufitki
7. listwa typu „J”

Montaż:

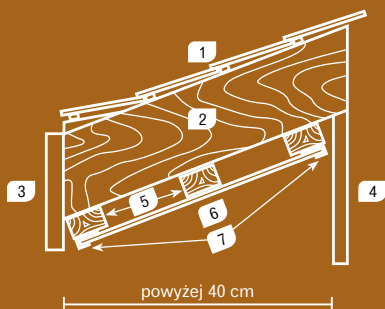
- Panele systemu podsufitki Galeco DECOR montuje się w kierunku prostopadłym do ściany budynku. Montaż paneli w kierunku równoległym do ściany budynku może spowodować wybrzuszenia i deformacje elementów.
- System podsufitki Galeco DECOR montuje się pod krokiew, do łat drewnianych o wymiarach minimum 25 x 50 mm.
- Łaty powinny być suche i zaimpregnowane, a odległość pomiędzy sąsiednimi łatami nie powinna przekraczać 40 cm.
- Nie należy montować elementów podsufitki DECOR w miejscach narażonych na bezpośrednie działanie promieni słonecznych.
- Podsufitkę należy montować w temperaturze otoczenia powyżej 5°C.
- Listwę montażową typu „J” należy montować do wypoziomowanych łat na całym obwodzie zabudowanego okapu za pomocą gwoździ nierdzynnych o długości min. 20 mm i średnicy łba min. 8 mm. Gwoździe wbijamy prostopadle do łaty w środek otworu montażowego, pozostawiając około 1 mm luzu pomiędzy łbem a otworem listwy w celu umożliwienia ruchu termicznego elementu. Odległość pomiędzy kolejnymi gwoździami powinna wynosić około 30 cm.
- Docięte na odpowiednią szerokość panele podsufitki wsuwamy w zamontowane listwy typu „J” w kierunku prostopadłym do elewacji. Kolejny panel należy wsunąć i zacześć zamkiem o zamek poprzedniego elementu.
- Pomiedzy krawędzią panelu, a ścianką listew montażowych należy pozostawić około 3 mm luzu w celu umożliwienia dylatacji termicznej panelu.
- Zaleca się stosowanie co trzeciego panelu z perforacją w celu zapewnienia optymalnej wentylacji dachu i okapu. Panele podsufitki należy przytwierdzić gwoździami do łat.

Wysunięcie okapu dachu powyżej 40 cm



Montaż podsufitki w kierunku prostopadłym do elewacji:

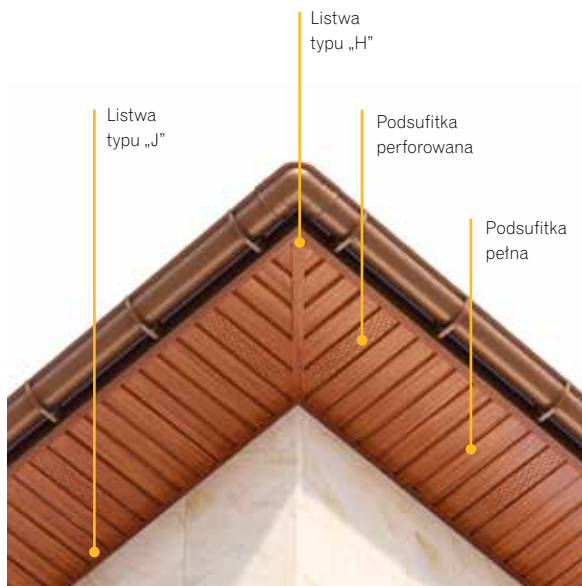
1. pokrycie dachowe
2. krokiew
3. deska czołowa
4. ściana budynku
5. łaty drewniane
6. panel podsufitki
7. listwa typu „J”



Montaż podsufitki w kierunku równoległym do krokwi:

1. pokrycie dachowe
2. krokiew
3. deska czołowa
4. ściana budynku
5. łaty drewniane
6. panel podsufitki
7. listwa typu „J”

Przykłady wykończenia narożników okapu listwą typu „H”



Galeco Rainwater Technology

Jesteśmy projektantem, producentem i dystrybutorem profesjonalnych systemów odprowadzania wody.

Kilkunastoletnie doświadczenie oraz obecność na europejskich rynkach daje nam gwarancję dostarczania swoim klientom rozwiązań przełomowych, innowacyjnych i najwyższej jakości. Z ofertą stale docieramy na nowe rynki, oferując systemy wysoko cenione przez wymagających odbiorców.

Galeco jest jedną z najlepiej rozpoznawalnych marek w swoim sektorze i gwarancją trafnego wyboru. Jesteśmy wiarygodnym partnerem biznesowym, któremu zaufali krajowi i zagraniczni inwestorzy.

Zapewniamy nowatorskie technologie, innowacyjne rozwiązania nowej generacji dbałość o najdrobniejszy szczegół.

Witamy w **Galeco Rainwater Technology**.



**polski pomysł
polski producent
polska praca**

Galeco Sp. z o. o., ul. Uśmiechu 1, 32-083 Balice

www.galeco.pl, www.decor.galeco.pl

galeco@galeco.pl

infolinia: **801 623 626***

PAŃSTWA UWAGI ODNOŚNIE PRODUKTÓW PROSIMY KIEROWAĆ NA ADRES MAILOWY: produkt@galeco.pl
Galeco Sp. z o. o. ul. Uśmiechu 1, 32-083 Balice k/Krakowa, Sąd Rejonowy dla Krakowa-Śródmieścia w Krakowie,
XI Wydział Gospodarczy Krajowego Rejestru Sądowego, Numer KRS 0000102185, NIP 679-25-94-371

Niniejsza ulotka nie jest ofertą w rozumieniu kodeksu handlowego.
Rzeczywista kolorystyka produktów może odbiegać od zaprezentowanej w ulocie.

* Koszt połączenia jak za połączenie lokalne.



Zaufaj bezpiecznym rozwiązaniom.

pieczęćka dystrybutora